

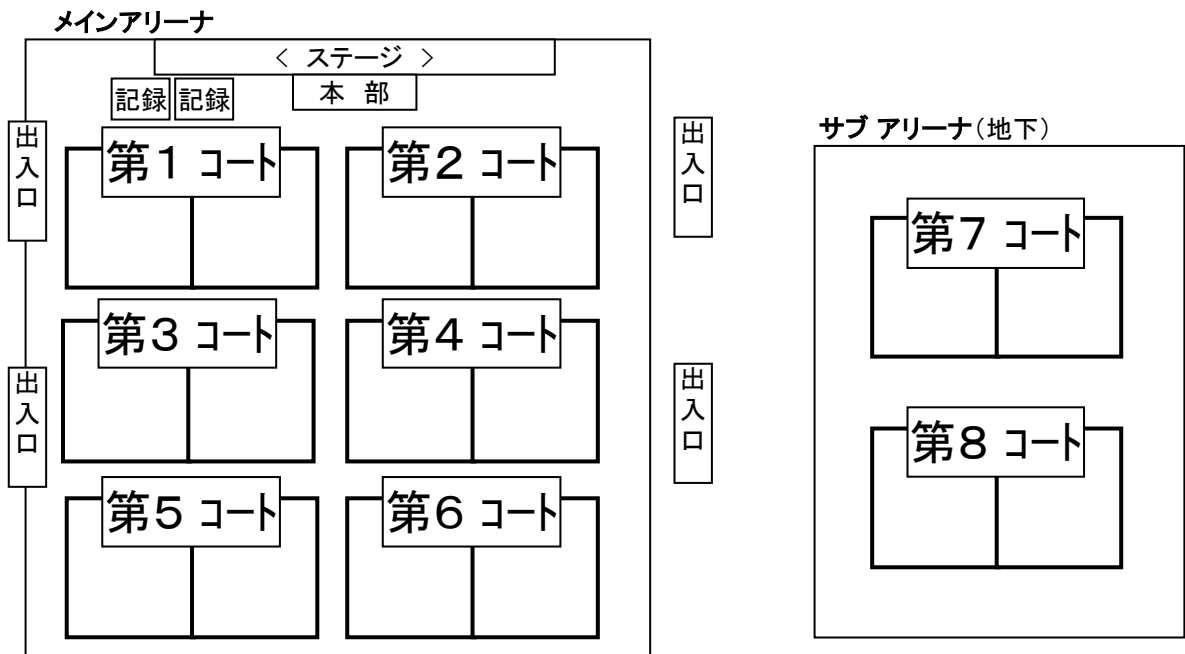
# 第2回 ひたちなか市ヘルスバレーボール大会

予選リーグ戦

平成26年7月6日（日）

ブロック	対戦チーム名				コート	担当
1 A	1 WaiWai アタッカーズ (湊中地区)	2 ブレイカー A (一中地区)	3 TAKEDA Y" (二中地区)	4 K☆Sボンバーズ チーム K (佐野中地区)	No.1	近藤
	1 BEBEDOR (大島中地区)	2 湊泉町 (湊中地区)	3 一中 HBC (一中地区)	4 team足崎 かぼちゃんすズB (前渡地区)		
3 C	1 阿字ヶ浦 C (阿中地区)	2 team足崎 かぼちゃんすズA (前渡地区)	3 MNT (湊中地区)	4 ブレイカー B (一中地区)	No.3	大山
	1 二中 チーム A (二中地区)	2 六ツ野 ブルースターズ (大島中地区)	3 くじらの大ちゃん (平中地区)	4 WaiWai マリネズ (湊中地区)		
5 E	1 K☆Sボンバーズ チーム S (佐野中地区)	2 西中根ゴールド (一中地区)	3 弥生 (前渡地区)	4 阿字ヶ浦 A (阿中地区)	No.5	檜村
	1 フリーダム (前渡地区)	2 KAZAMI (田彦地区)	3 西中根ラッシュ (一中地区)	4 六ツ野 ブルーダイヤモンドズ (大島中地区)		
7 G	1 駅前南 ジャイアンツ (一中地区)	2 阿字ヶ浦 B (阿中地区)	3 二中 チーム B (二中地区)	4 ユニコーン (前渡地区)	No.7	寺門

コート図



# 第2回 ひたちなか市ヘルスバレーボール大会

## ブロック別対戦表

平成26年7月6日(日)

ブロック	対戦チーム名				コート	担当
<b>A</b>	<sup>1</sup> WaiWai アタッカーズ (湊中地区)	<sup>2</sup> ブレイカー A (一中地区)	<sup>3</sup> TAKEDA Y" (二中地区)	<sup>4</sup> K☆Sボンバーズ チーム K (佐野中地区)	<b>No.1</b>	<b>近藤</b>

試合順	試合開始時間	対戦チーム (試合時間 分)		副審 ①	副審 ②
第1試合	10:00	<sup>1</sup> WaiWai アタッカーズ	14 - 6	<sup>2</sup> ブレイカー A	<sup>3</sup> TAKEDA Y" <sup>4</sup> K☆Sボンバーズ チーム K
第2試合	10:15	<sup>3</sup> TAKEDA Y"	4 - 23	<sup>4</sup> K☆Sボンバーズ チーム K	<sup>1</sup> WaiWai アタッカーズ <sup>2</sup> ブレイカー A
第3試合	10:30	<sup>1</sup> WaiWai アタッカーズ	20 - 4	<sup>3</sup> TAKEDA Y"	<sup>2</sup> ブレイカー A <sup>4</sup> K☆Sボンバーズ チーム K
第4試合	10:45	<sup>2</sup> ブレイカー A	7 - 8	<sup>4</sup> K☆Sボンバーズ チーム K	<sup>1</sup> WaiWai アタッカーズ <sup>3</sup> TAKEDA Y"
第5試合	11:00	<sup>1</sup> WaiWai アタッカーズ	11 - 13	<sup>4</sup> K☆Sボンバーズ チーム K	<sup>2</sup> ブレイカー A <sup>3</sup> TAKEDA Y"
第6試合	11:15	<sup>2</sup> ブレイカー A	28 - 4	<sup>3</sup> TAKEDA Y"	<sup>4</sup> K☆Sボンバーズ チーム K <sup>1</sup> WaiWai アタッカーズ

## 対戦リーグ表

記入例 ○ 勝ち 2-0    △ 分け 2-2    × 負け 0-2

A ブロック	1 WaiWai アタッカーズ	2 ブレイカー A	3 TAKEDA Y"	4 K☆Sボンバーズ チーム K	勝	分	負	勝点	得点	失点	点差	当該	順位
					2	0	1	6	45	23	22		2
6	14	1	0	2	3	41	26	15		3			
4	20	4	28	4	0	12	71	-59		4			
13	11	8	7	23	3	0	0	9	44	22	22		1

\* リーグ戦の順位の設定は次のとおりとする。

- ・ 勝点 (勝ち3点、分け1点、負け0点) の合計が多い順に順位を決定する。
- ・ 勝点の合計が同じ時は次の順で順位を決定する。

①得失点差の多いチーム    ②総得点の多いチーム    ③当該チームの対戦成績

# 第2回 ひたちなか市ヘルスバレーボール大会

## ブロック別対戦表

平成26年7月6日(日)

ブロック	対戦チーム名				コート	担当
<b>B</b>	1 BEBEDOR (大島中地区)	2 湊泉町 (湊中地区)	3 一中 HBC (一中地区)	4 team足崎 かぼちゃんすズB (前渡地区)	<b>No.2</b>	<b>矢野</b>

試合順	試合開始時間	対戦チーム (試合時間 分)		副審 ①	副審 ②
第1試合	10:00	1 BEBEDOR	29 - 0	2 湊泉町	3 一中 HBC
第2試合	10:15	3 一中 HBC	11 - 8	4 team足崎 かぼちゃんすズB	1 BEBEDOR
第3試合	10:30	1 BEBEDOR	16 - 7	3 一中 HBC	2 湊泉町
第4試合	10:45	2 湊泉町	5 - 24	4 team足崎 かぼちゃんすズB	1 BEBEDOR
第5試合	11:00	1 BEBEDOR	17 - 5	4 team足崎 かぼちゃんすズB	2 湊泉町
第6試合	11:15	2 湊泉町	4 - 17	3 一中 HBC	4 team足崎 かぼちゃんすズB

## 対戦リーグ表

記入例 ○ 勝ち 2-0    △ 分け 2-2    × 負け 0-2

B ブロック	1	2	3	4 team足崎 かぼちゃんすズB	勝	分	負	勝点	得点	失点	点差	当該	順位
	BEBEDOR	湊泉町	一中 HBC										
1 BEBEDOR	○	○	○	○	3	0	0	9	62	12	50		1
2 湊泉町	×	○	×	×	0	0	3	0	9	70	-61		4
3 一中 HBC	×	○	○	○	2	0	1	6	35	28	7		2
4 team足崎 かぼちゃんすズB	×	○	×	×	1	0	2	3	37	33	4		3

\* リーグ戦の順位の設定は次のとおりとする。

- ・ 勝点 (勝ち3点、分け1点、負け0点) の合計が多い順に順位を決定する。
- ・ 勝点の合計が同じ時は次の順で順位を決定する。

①得失点差の多いチーム    ②総得点の多いチーム    ③当該チームの対戦成績

# 第2回 ひたちなか市ヘルスバレーボール大会

## ブロック別対戦表

平成26年7月6日(日)

ブロック	対戦チーム名				コート	担当
<b>C</b>	<sup>1</sup> 阿字ヶ浦 C (阿中地区)	<sup>2</sup> team足崎 かぼちゃんすズA (前渡地区)	<sup>3</sup> MNT (湊中地区)	<sup>4</sup> ブレイカー B (一中地区)	<b>No.3</b>	<b>大山</b>

試合順	試合開始時間	対戦チーム (試合時間 分)		副審 ①	副審 ②
第1試合	10:00	<sup>1</sup> 阿字ヶ浦 C	<sup>2</sup> team足崎 かぼちゃんすズA	MNT	ブレイカー B
第2試合	10:15	<sup>3</sup> MNT	<sup>4</sup> ブレイカー B	阿字ヶ浦 C	team足崎 かぼちゃんすズA
第3試合	10:30	<sup>1</sup> 阿字ヶ浦 C	<sup>2</sup> team足崎 かぼちゃんすズA	MNT	ブレイカー B
第4試合	10:45	<sup>2</sup> team足崎 かぼちゃんすズA	<sup>3</sup> MNT	阿字ヶ浦 C	MNT
第5試合	11:00	<sup>1</sup> 阿字ヶ浦 C	<sup>2</sup> team足崎 かぼちゃんすズA	ブレイカー B	MNT
第6試合	11:15	<sup>2</sup> team足崎 かぼちゃんすズA	<sup>3</sup> MNT	ブレイカー B	阿字ヶ浦 C

## 対戦リーグ表

記入例 ○ 勝ち 2-0    △ 分け 2-2    × 負け 0-2

C ブロック	対戦チーム				勝	分	負	勝点	得点	失点	点差	当該	順位
	<sup>1</sup> 阿字ヶ浦 C	<sup>2</sup> team足崎 かぼちゃんすズA	<sup>3</sup> MNT	<sup>4</sup> ブレイカー B									
阿字ヶ浦 C	×	○	×	1	0	2	3	32	31	1		3	
team足崎 かぼちゃんすズA	○	×	○	3	0	0	9	46	19	27		1	
MNT	×	×	×	0	0	3	0	10	57	-47		4	
ブレイカー B	○	×	○	2	0	1	6	41	22	19		2	

\* リーグ戦の順位の設定は次のとおりとする。

- ・ 勝点（勝ち3点、分け1点、負け0点）の合計が多い順に順位を決定する。
- ・ 勝点の合計が同じ時は次の順で順位を決定する。

①得失点差の多いチーム    ②総得点の多いチーム    ③当該チームの対戦成績

# 第2回 ひたちなか市ヘルスバレーボール大会

## ブロック別対戦表

平成26年7月6日(日)

ブロック	対戦チーム名				コート	担当
<b>D</b>	<sup>1</sup> 二中 チーム A (二中地区)	<sup>2</sup> 六ツ野 ブルースターズ (大島中地区)	<sup>3</sup> くじらの大ちゃん (平中地区)	<sup>4</sup> WaiWai マリーンズ (湊中地区)	<b>No.4</b>	<b>久保田</b>

試合順	試合開始時間	対戦チーム (試合時間 分)		副審 ①	副審 ②
第1試合	10:00	<sup>1</sup> 二中 チーム A	13 - 9	<sup>2</sup> 六ツ野 ブルースターズ	<sup>3</sup> くじらの大ちゃん <sup>4</sup> WaiWai マリーンズ
第2試合	10:15	<sup>3</sup> くじらの大ちゃん	9 - 10	<sup>4</sup> WaiWai マリーンズ	<sup>1</sup> 二中 チーム A <sup>2</sup> 六ツ野 ブルースターズ
第3試合	10:30	<sup>1</sup> 二中 チーム A	15 - 7	<sup>2</sup> 六ツ野 ブルースターズ	<sup>3</sup> くじらの大ちゃん <sup>4</sup> WaiWai マリーンズ
第4試合	10:45	<sup>2</sup> 六ツ野 ブルースターズ	8 - 15	<sup>4</sup> WaiWai マリーンズ	<sup>1</sup> 二中 チーム A <sup>3</sup> くじらの大ちゃん
第5試合	11:00	<sup>1</sup> 二中 チーム A	9 - 6	<sup>4</sup> WaiWai マリーンズ	<sup>2</sup> 六ツ野 ブルースターズ <sup>3</sup> くじらの大ちゃん
第6試合	11:15	<sup>2</sup> 六ツ野 ブルースターズ	6 - 17	<sup>3</sup> くじらの大ちゃん	<sup>4</sup> WaiWai マリーンズ <sup>1</sup> 二中 チーム A

## 対戦リーグ表

記入例 ○ 勝ち 2-0    △ 分け 2-2    × 負け 0-2

D ブロック	1 二中 チーム A	2 六ツ野 ブルースターズ	3 くじらの大ちゃん	4 WaiWai マリーンズ	勝	分	負	勝点	得点	失点	点差	当該	順位
					二中 チーム A	○	○	○	3	0	0	9	37
六ツ野 ブルースターズ	×	△	×	×	0	0	3	0	23	45	-22		4
くじらの大ちゃん	×	○	△	×	1	0	2	3	33	31	2		3
WaiWai マリーンズ	×	○	○	△	2	0	1	6	31	26	5		2

\* リーグ戦の順位の設定は次のとおりとする。

- ・ 勝点 (勝ち3点、分け1点、負け0点) の合計が多い順に順位を決定する。
- ・ 勝点の合計が同じ時は次の順で順位を決定する。

①得失点差の多いチーム    ②総得点の多いチーム    ③当該チームの対戦成績

# 第2回 ひたちなか市ヘルスバレーボール大会

## ブロック別対戦表

平成26年7月6日(日)

ブロック	対戦チーム名				コート	担当
<b>E</b>	<sup>1</sup> K☆Sボンバーズ チーム S (佐野中地区)	<sup>2</sup> 西中根ゴールド (一中地区)	<sup>3</sup> 弥生 (前渡地区)	<sup>4</sup> 阿字ヶ浦 A (阿中地区)	<b>No.5</b>	<b>樫村</b>

試合順	試合開始時間	対戦チーム (試合時間 分)		副審 ①	副審 ②
第1試合	10:00	<sup>1</sup> K☆Sボンバーズ チーム S	7 - 14	<sup>2</sup> 西中根ゴールド	<sup>3</sup> 弥生 <sup>4</sup> 阿字ヶ浦 A
第2試合	10:15	<sup>3</sup> 弥生	7 - 11	<sup>4</sup> 阿字ヶ浦 A	<sup>1</sup> K☆Sボンバーズ チーム S <sup>2</sup> 西中根ゴールド
第3試合	10:30	<sup>1</sup> K☆Sボンバーズ チーム S	14 - 6	<sup>3</sup> 弥生	<sup>2</sup> 西中根ゴールド <sup>4</sup> 阿字ヶ浦 A
第4試合	10:45	<sup>2</sup> 西中根ゴールド	6 - 7	<sup>4</sup> 阿字ヶ浦 A	<sup>1</sup> K☆Sボンバーズ チーム S <sup>3</sup> 弥生
第5試合	11:00	<sup>1</sup> K☆Sボンバーズ チーム S	9 - 12	<sup>4</sup> 阿字ヶ浦 A	<sup>2</sup> 西中根ゴールド <sup>3</sup> 弥生
第6試合	11:15	<sup>2</sup> 西中根ゴールド	19 - 3	<sup>3</sup> 弥生	<sup>4</sup> 阿字ヶ浦 A <sup>1</sup> K☆Sボンバーズ チーム S

## 対戦リーグ表

記入例 ○ 勝ち 2-0    △ 分け 2-2    × 負け 0-2

E ブロック	1 K☆Sボン バーズ チーム S	2 西中根ゴール ド	3 弥生	4 阿字ヶ浦 A	勝	分	負	勝点	得点	失点	点差	当該	順位
					1	×	○	×	1	0	2	3	30
2	○	×	○	×	2	0	1	6	39	17	22		2
3	×	×	×	×	0	0	3	0	16	44	-28		4
4	○	○	○	×	3	0	0	9	30	22	8		1

\* リーグ戦の順位の設定は次のとおりとする。

- ・ 勝点 (勝ち3点、分け1点、負け0点) の合計が多い順に順位を決定する。
- ・ 勝点の合計が同じ時は次の順で順位を決定する。

①得失点差の多いチーム    ②総得点の多いチーム    ③当該チームの対戦成績

# 第2回 ひたちなか市ヘルスバレーボール大会

## ブロック別対戦表

平成26年7月6日(日)

ブロック	対戦チーム名				コート	担当
<b>F</b>	1 フリーダム (前渡地区)	2 KAZAMI (田彦地区)	3 西中根ラッシュ (一中地区)	4 六ツ野 ブルーダイヤモンドズ (大島中地区)	<b>No.6</b>	<b>川崎</b>

試合順	試合開始時間	対戦チーム (試合時間 分)		副審 ①	副審 ②
第1試合	10:00	1 フリーダム	24 - 5	2 KAZAMI	3 西中根ラッシュ
第2試合	10:15	3 西中根ラッシュ	10 - 8	4 六ツ野 ブルーダイヤモンドズ	1 フリーダム
第3試合	10:30	1 フリーダム	13 - 7	3 西中根ラッシュ	2 KAZAMI
第4試合	10:45	2 KAZAMI	9 - 18	4 六ツ野 ブルーダイヤモンドズ	1 フリーダム
第5試合	11:00	1 フリーダム	20 - 5	4 六ツ野 ブルーダイヤモンドズ	3 西中根ラッシュ
第6試合	11:15	2 KAZAMI	11 - 13	3 西中根ラッシュ	4 六ツ野 ブルーダイヤモンドズ

## 対戦リーグ表

記入例 ○ 勝ち 2-0    △ 分け 2-2    × 負け 0-2

F ブロック	対戦チーム				勝	分	負	勝点	得点	失点	点差	当該	順位
	1 フリーダム	2 KAZAMI	3 西中根ラッシュ	4 六ツ野 ブルーダイヤモンドズ									
フリーダム	○	○	○	3	0	0	9	57	17	40		1	
KAZAMI	×	○	×	0	0	3	0	25	55	-30		4	
西中根ラッシュ	×	○	○	2	0	1	6	30	32	-2		2	
六ツ野 ブルーダイヤモンドズ	×	○	×	1	0	2	3	31	39	-8		3	

\* リーグ戦の順位の設定は次のとおりとする。

- ・ 勝点 (勝ち3点、分け1点、負け0点) の合計が多い順に順位を決定する。
- ・ 勝点の合計が同じ時は次の順で順位を決定する。

①得失点差の多いチーム    ②総得点の多いチーム    ③当該チームの対戦成績

# 第2回 ひたちなか市ヘルスバレーボール大会

## ブロック別対戦表

平成26年7月6日(日)

ブロック	対戦チーム名				コート	担当
<b>G</b>	1 駅前南 ジャイアンツ (一中地区)	2 阿字ヶ浦 B (阿中地区)	3 二中 チーム B (二中地区)	4 ユニコーン (前渡地区)	<b>No.7</b>	<b>寺門</b>

試合順	試合開始時間	対戦チーム (試合時間 分)		副審 ①	副審 ②
第1試合	10:00	1 駅前南 ジャイアンツ	6 - 12	2 阿字ヶ浦 B	3 二中 チーム B 4 ユニコーン
第2試合	10:15	3 二中 チーム B	4 - 19	4 ユニコーン	1 駅前南 ジャイアンツ 2 阿字ヶ浦 B
第3試合	10:30	1 駅前南 ジャイアンツ	9 - 11	3 二中 チーム B	2 阿字ヶ浦 B 4 ユニコーン
第4試合	10:45	2 阿字ヶ浦 B	4 - 13	4 ユニコーン	1 駅前南 ジャイアンツ 3 二中 チーム B
第5試合	11:00	1 駅前南 ジャイアンツ	9 - 13	4 ユニコーン	2 阿字ヶ浦 B 3 二中 チーム B
第6試合	11:15	2 阿字ヶ浦 B	13 - 4	3 二中 チーム B	4 ユニコーン 1 駅前南 ジャイアンツ

## 対戦リーグ表

記入例 ○ 勝ち 2-0    △ 分け 2-2    × 負け 0-2

G ブロック	1	2	3	4	勝	分	負	勝点	得点	失点	点差	当該	順位
	駅前南 ジャイアンツ	阿字ヶ浦 B	二中 チーム B	ユニコーン									
駅前南 ジャイアンツ	△	×	×	×	0	0	3	0	24	36	-12		4
阿字ヶ浦 B	○	△	○	×	2	0	1	6	29	23	6		2
二中 チーム B	○	×	△	×	1	0	2	3	19	41	-22		3
ユニコーン	○	○	○	△	3	0	0	9	45	17	28		1

\* リーグ戦の順位の決定は次のとおりとする。

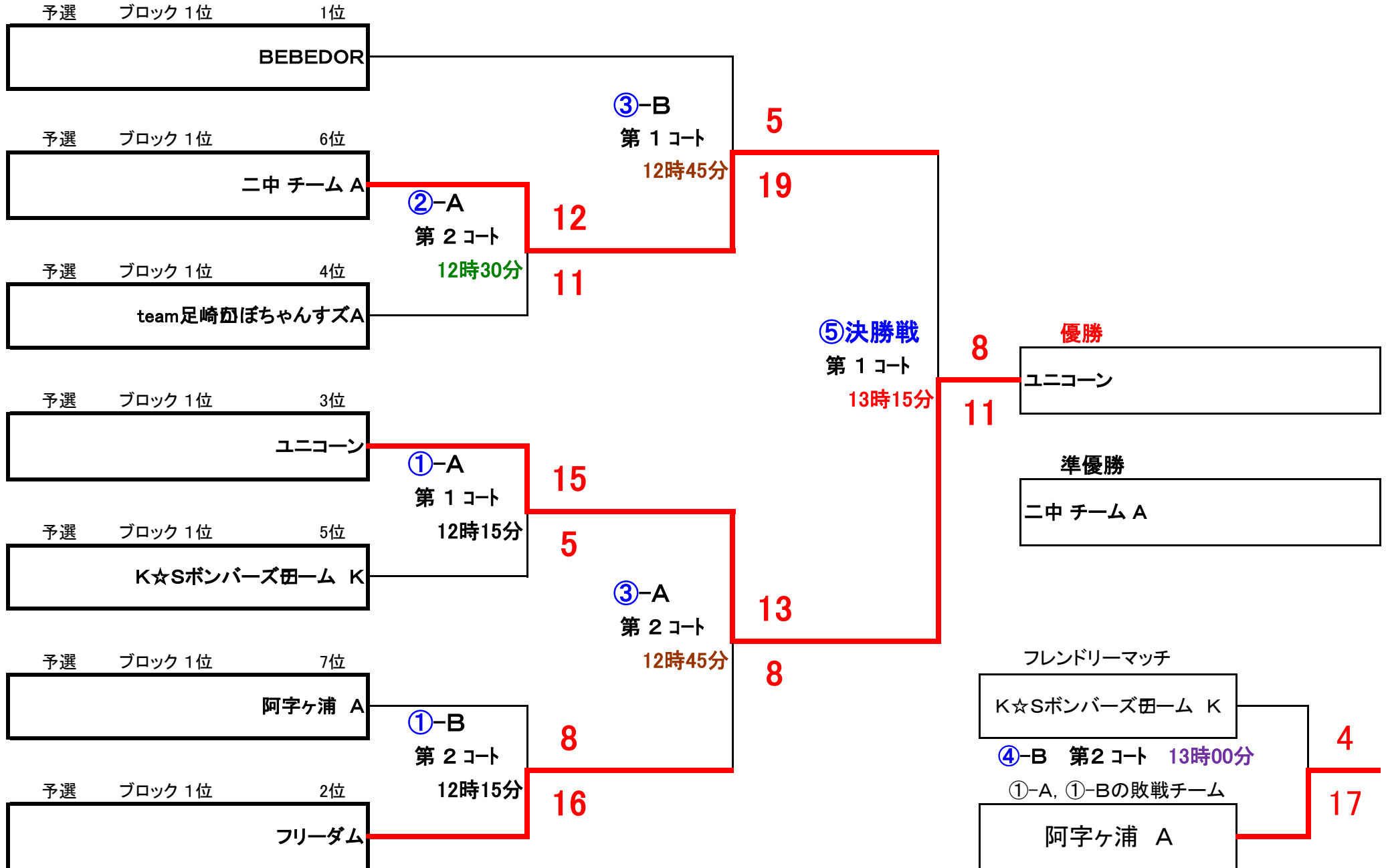
- ・ 勝点 (勝ち3点、分け1点、負け0点) の合計が多い順に順位を決定する。
- ・ 勝点の合計が同じ時は次の順で順位を決定する。

①得失点差の多いチーム    ②総得点の多いチーム    ③当該チームの対戦成績



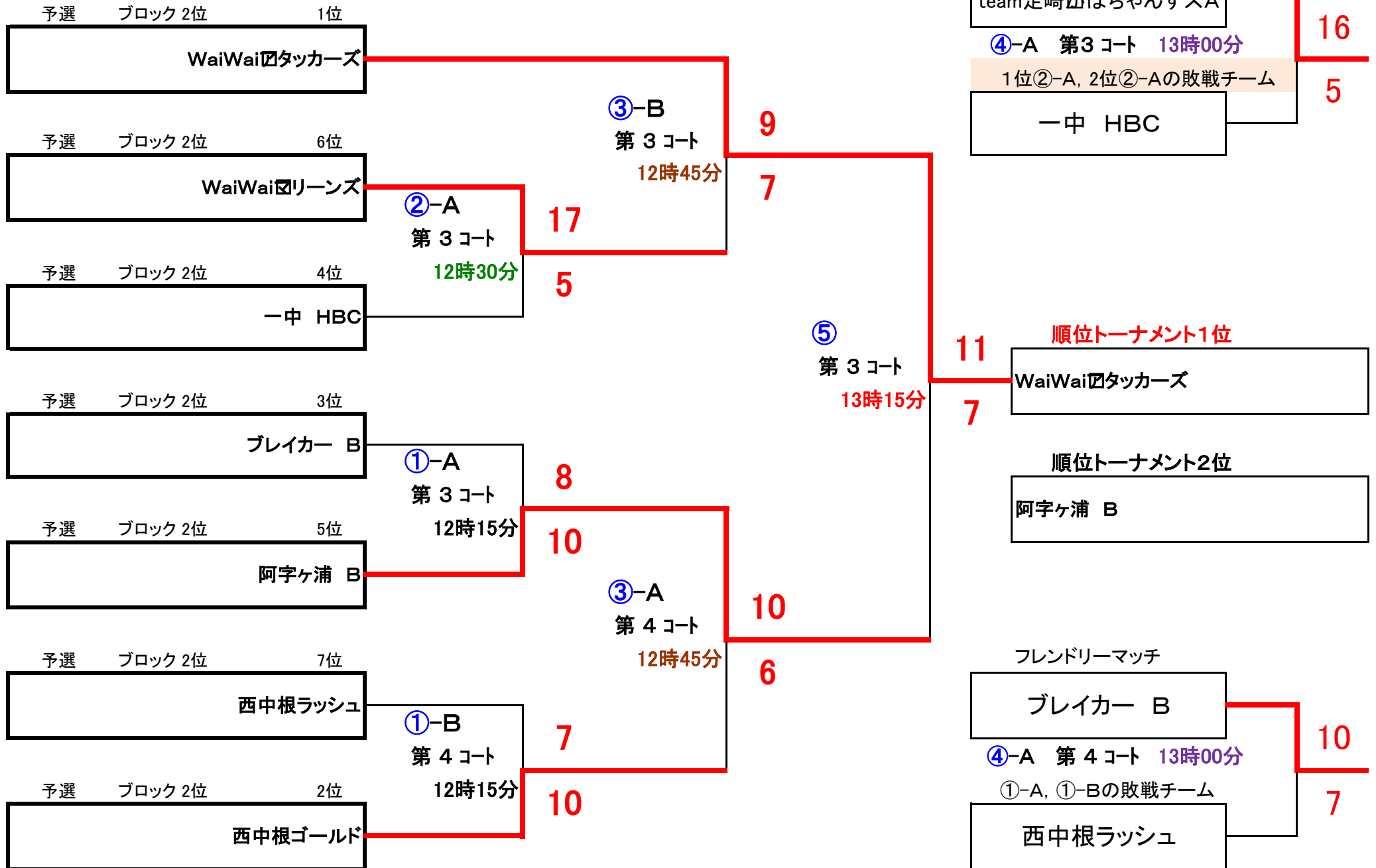
# 決勝トーナメント戦

(予選ブロック第1位)



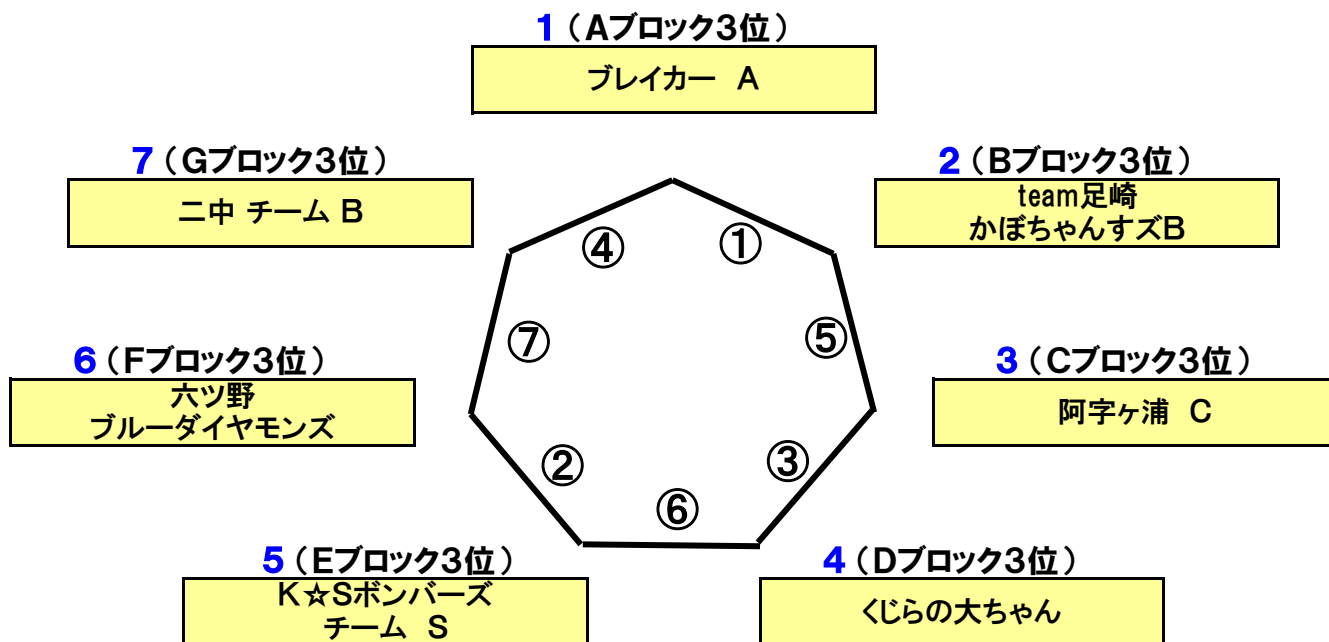
# 順位トーナメント戦

(予選ブロック第2位)



# 順位別決戦

(予選ブロック第3位)



## 第 5 コート

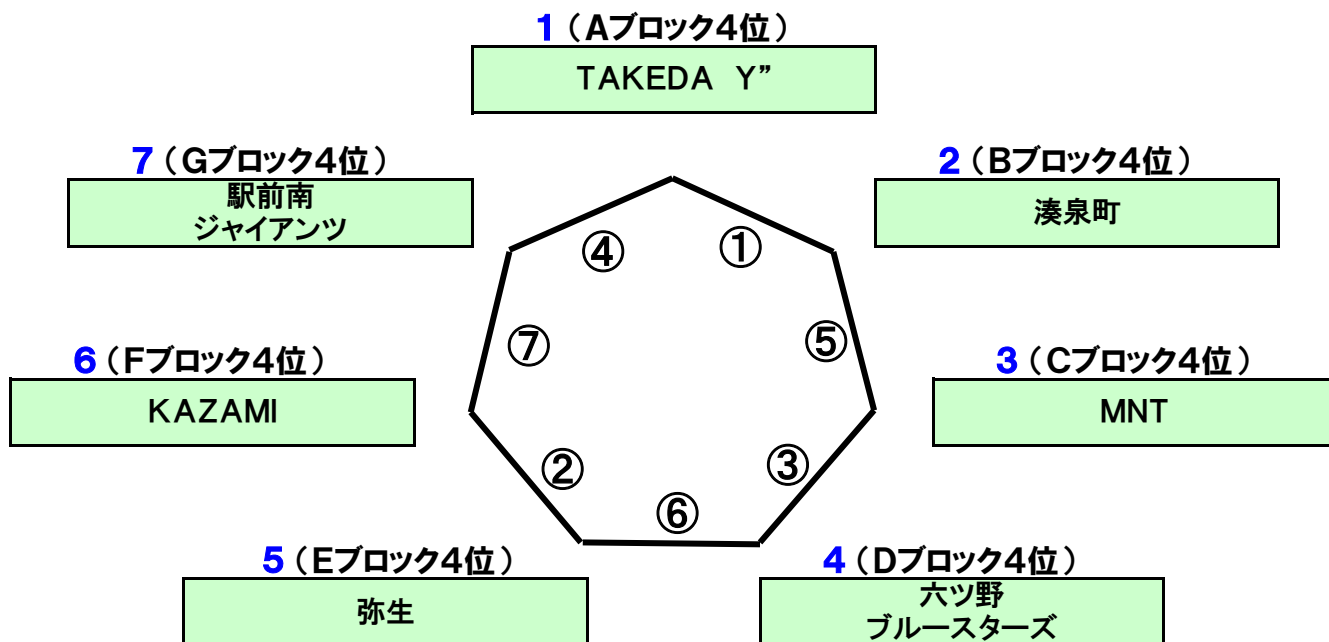
順	時間	対戦表 (両サイドのNo, はチーム枠番号)				副審①②2名	
①	12:15	1	ブレイカー A	16 - 4	team足崎 かぼちゃんすズB	2	3
③	12:30	3	阿字ヶ浦 C	10 - 11	くじらの大ちゃん	4	2
⑤	12:45	2	team足崎 かぼちゃんすズB	8 - 14	阿字ヶ浦 C	3	6
⑦	13:00	6	六ツ野 ブルーダイヤモンドズ	12 - 12	二中 チーム B	7	4

## 第 6 コート

順	時間	対戦表 (両サイドのNo, はチーム枠番号)				副審①②2名	
②	12:15	5	K☆Sボンバーズ チーム S	16 - 3	六ツ野 ブルーダイヤモンドズ	6	7
④	12:30	1	ブレイカー A	16 - 6	二中 チーム B	7	5
⑥	12:45	4	くじらの大ちゃん	8 - 9	K☆Sボンバーズ チーム S	5	1

# 順位別決戦

(予選ブロック第4位)



## 第7コート

順	時間	対戦表 (両サイドのNo, はチーム枠番号)				副審①②2名
①	12:15	1	TAKEDA Y"	20 - 9	湊泉町 2	3
③	12:30	3	MNT	6 - 12	六ツ野 ブルースターズ 4	2
⑤	12:45	2	湊泉町	9 - 19	MNT 3	6
⑦	13:00	6	KAZAMI	13 - 14	駅前南 ジャイアンツ 7	4

## 第8コート

順	時間	対戦表 (両サイドのNo, はチーム枠番号)				副審①②2名
②	12:15	5	弥生	8 - 13	KAZAMI 6	7
④	12:30	1	TAKEDA Y"	9 - 16	駅前南 ジャイアンツ 7	5
⑥	12:45	4	六ツ野 ブルースターズ	8 - 12	弥生 5	1